

Serie Nova C Double Back Elevation

Caracterizado por líneas elegantes, proporciones generosas y contornos suaves, este nuevo banco de doble respaldo crea un punto focal para los interiores públicos. El banco es bajo, la construcción lateral le da un perfil discreto, mientras que su forma serpenteante agrega un complemento llamativo a los entornos contemporáneos.

Información de sostenibilidad

- Madera 100 % certificada procedente de silvicultura responsable
- Plástico HDPE OceanIX 100% reciclado, hecho de redes de pesca viejas
- Patas 100% acero reciclado. Tiras de metal 20% acero reciclado. Total, 85 % de acero reciclado
- Partes de madera: Aceite de cera dura con 0% COV y cero productos químicos de la SIN-list
- Piezas de metal: Recubrimiento en polvo con cero productos químicos de la SIN-list
- Adhesivo no tóxico, sin clasificar según 1272/2008 [CLP/GHS]
- Cada pieza se puede reemplazar individualmente para facilitar el mantenimiento durante el ciclo de vida del producto

Materiales y acabados


Las piezas de metal tienen un recubrimiento en polvo y los colores no contienen productos químicos en la SIN-list. Podemos proporcionar casi cualquier color RAL para las partes metálicas.

Todas las piezas de madera están tratadas con un aceite orgánico de cera dura con 0 % de COV y cero productos químicos en la SIN-list. El aceite de cera dura está disponible en una amplia gama de colores. Ofrecemos 12 colores en nuestra gama estándar, pero también podemos ofrecer una variación de colores personalizados.

Las patas y las tiras de metal están hechas de acero, y las lamas de madera están hechas de madera contrachapada curvada con chapa de roble.



Colores estándar



Colores personalizados

Variantes

- Nova C Double Back Elevation 100
- Nova C Double Back Elevation 30°
- Nova C Double Back Elevation 45°
- Nova C Double Back Elevation Step R
- Nova C Double Back Elevation Step L

Garantía

15 años de garantía. Al final del ciclo de vida, todas las piezas se pueden separar a nivel de material y reciclar. Parte del sistema de recompra de Green.

Serie Nova C

Double Back Elevation

Mantenimiento y limpieza

Para la limpieza de las superficies de madera utilice Rubio Monocoat SOAP. El jabón Rubio Monocoat Soap está disponible para comprar en latas de 1l y 2l concentrado. La mezcla es eficaz en la mayoría de las manchas. Utilice un paño de microfibra.

El mantenimiento de las partes metálicas consiste únicamente en la limpieza. La limpieza se puede realizar fácilmente limpiando las superficies con agua y un paño.

Certificaciones y normativa

- EN 16139
- ANSI BIFMA X5.4 2012
- EN 13501-1
- DIN 1402-1
- UNI 9177, Certificación clase 2
- BS 5852: 2006 Cláusula 12 fuente 5 (Crib 7) SP testado
- Möbelfakta
- CE

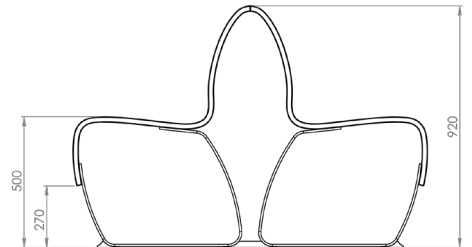

Tamaños y medidas

Los módulos de la serie Nova C varían en longitud y curvatura.

Nombre: Nova C Double Back Elevation 100

Número de artículo: NBADEE1

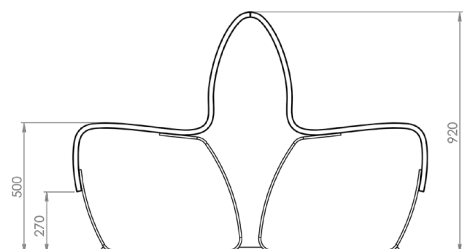
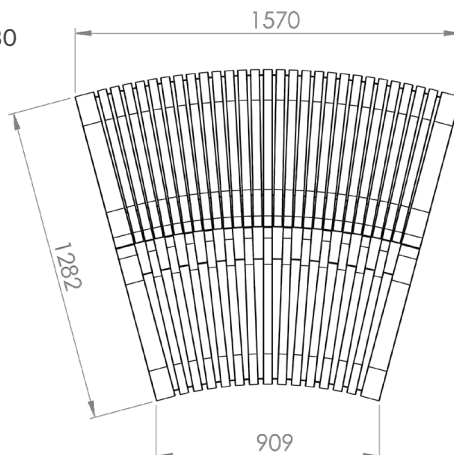
Peso: 59,6kg



Nombre: Nova C Double Back Elevation 30°

Número de artículo: NBADEE2_30

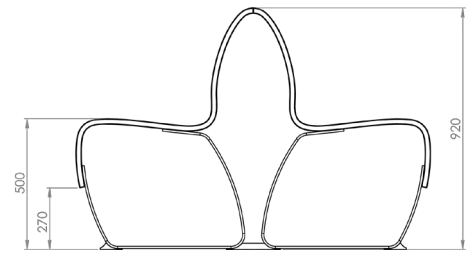
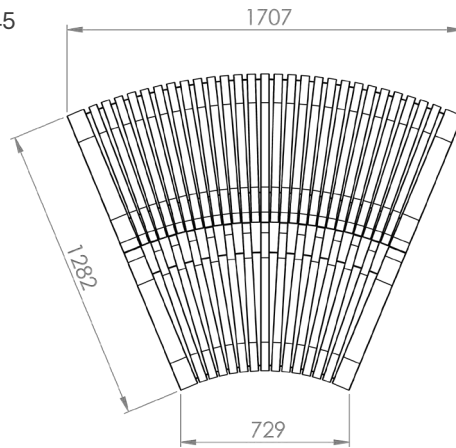
Peso: 59,6kg



Nombre: Nova C Double Back Elevation 45°

Número de artículo: NBADEE2_45

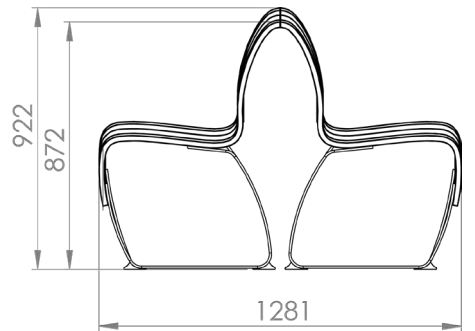

Peso: 59,6kg



Nombre: Nova C Double Back Elevation Step R

Número de artículo: NBEDE1

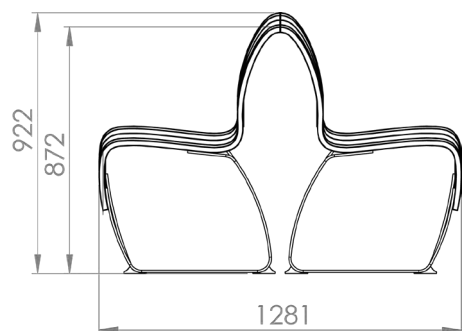

Peso: 59,6kg



Nombre: Nova C Double Back Elevation Step L

Número de artículo: NBADE1

Peso: 59,6kg



**GREEN
FURNITURE
CONCEPT**

GLOBAL

Carlsgatan 3
211 20 Malmö, Sweden
+46 (0)40 600 93 30

AMERICAS

15 Main St #244
Watertown MA, 02472 USA
Tel. gratuito: 1 (877) 582-8664