



# Serie Ascent Double Rise

Caracterizado por sus contornos esculturales y su respaldo inclinado, Ascent lleva los asientos modulares a un nuevo nivel. El concepto fue creado en respuesta a la creciente demanda de diseños placemaking capaces de dar forma al espacio público de nuevas maneras. Los módulos Ascent Double Rise están disponibles en formas rectas, convexas y cóncavas, lo que hace que la serie sea divertida e interesante no solo en 2D sino también en tres dimensiones.

## Información de sostenibilidad

- Madera 100 % certificada procedente de silvicultura responsable
- 75 % de aluminio postconsumo reciclado
- 70% – 95% de acero reciclado para las patas
- Partes de madera: Aceite de cera dura con 0% COV y cero productos químicos de la SIN-list
- Piezas de metal: Recubrimiento en polvo con cero productos químicos de la SIN-list
- Adhesivo no tóxico, sin clasificar según 1272/2008 [CLP/GHS]
- Cada pieza se puede reemplazar individualmente para facilitar el mantenimiento durante el ciclo de vida del producto

## Materiales y acabados


Las piezas de metal están recubiertas de polvo y los colores no tienen productos químicos en la SIN-list. Podemos proporcionar casi cualquier color RAL para las partes metálicas.

Todas las piezas de madera están tratadas con un aceite orgánico de cera dura con 0 % de COV y cero productos químicos en la SIN-list. El aceite de cera dura está disponible en una amplia gama de colores. Ofrecemos 12 colores en nuestra gama estándar, pero también podemos ofrecer una variación de colores personalizados.

Las patas están hechas de acero, la viga y los soportes están hechos de aluminio y los asientos de madera están hechos de madera contrachapada curvada con chapa de roble.



**Colores estándar**



**Colores personalizados**

## Variantes

- Ascent Double Rise Straight
- Ascent Double Rise Curved Right
- Ascent Double Rise Curved Left

## Garantía

El tiempo de garantía de los módulos Ascent Double Rise es de 15 años. Al final del ciclo de vida, todas las piezas se pueden separar a nivel de material y reciclar.

# Serie Ascent Double Rise

## Mantenimiento y limpieza

Para la limpieza de las superficies de madera utilice Rubio Monocoat SOAP. El jabón Rubio Monocoat Soap está disponible para comprar en latas de 1l y 2l concentrado. La mezcla es eficaz en la mayoría de las manchas. Utilice un paño de microfibra.

El mantenimiento de las partes metálicas consiste únicamente en la limpieza. La limpieza se puede realizar fácilmente limpiando las superficies con agua y un paño.

## Certificaciones

- Möbelfakta
- Certificado CE

## Normativa y tests

- BFL S1 Certificado de fuego
- SP testado
- Crib 7

## Tamaños y medidas

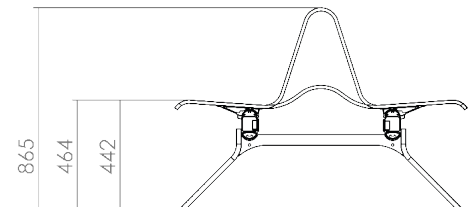
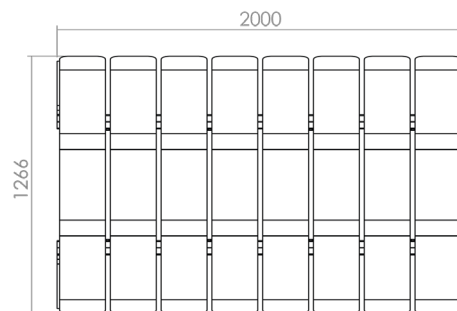
Los módulos de la serie Ascent varían en longitud y curvatura.

### Nombre:

Ascent Double Rise Straight

### Número de artículo:

BA00005

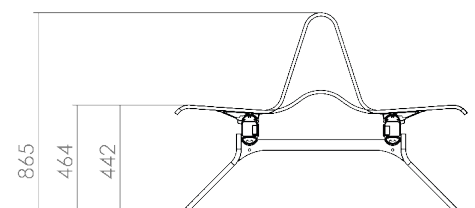
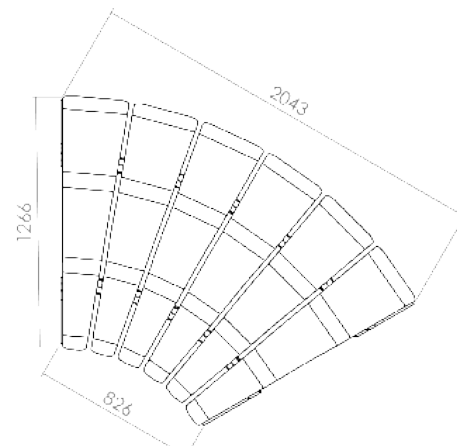


### Nombre:

Ascent Double Rise L 60°

### Número de artículo:

BA00010

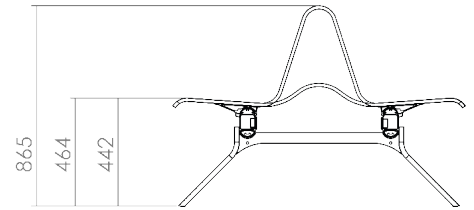
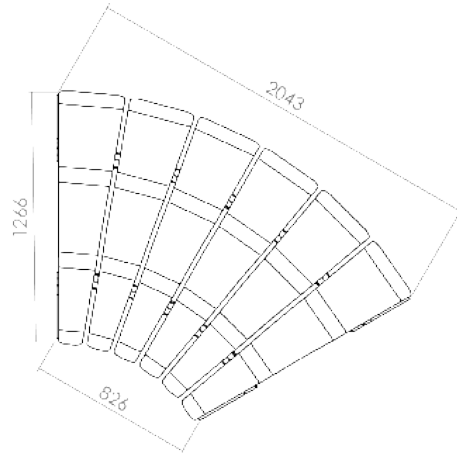


## Nombre:

Ascent Double Rise R 60°

## Número de artículo:

BA00009



GREEN  
FURNITURE  
CONCEPT

## GLOBAL

Carlsgatan 3  
211 20 Malmö, Sweden  
+46 (0)40 600 93 30

## AMERICAS

15 Main St #244  
Watertown MA, 02472 USA  
Tel. gratuito: 1 (877) 582-8664